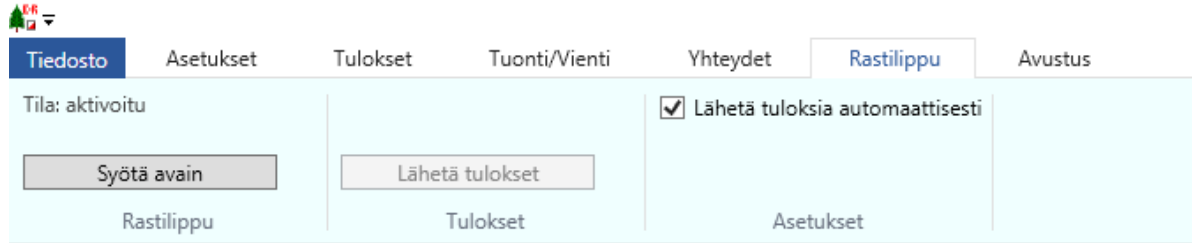


## 1. Rastilippu-asetukset

EResults Liten valikosta löytyy kohta **Rastilippu**, josta löytyy asetukset Rastilipun aktivoimiseen ja tulosten lähettämiseen.



Aluksi Rastilippu-palvelusta kopioidaan leikepöydän kautta palvelun avain, joka syötetään **Syötä avain** -toiminnolla.

Lite lähettää maaliin tulleen henkilön tuloksen automaattisesti Rastilippuun kortinluvun jälkeen, kun **Lähetä tuloksia automaattisesti** -asetus on päällä. Kaikki tulokset voi myös lähettää klikkaamalla **Lähetä tulokset** -painiketta.

## 2. Tapahtuman yhdistäminen Rastilippu-tapahtumaan

Kun Rastilippu on aktivoitu syöttämällä aktivointikoodi, tulee **Rastilippu**-välilehti Litessä näkyviin.

Nimi	Pvm	Paikka
Hankala 2016	3.1.2018	Tie 305, 5km Hauholta
Hattelmala 2016	3.1.2018	Ahvenistontie, Jukolan koulu, Hämeenlinna
Palssarinkangas 2017	5.1.2018	Tie 57, (Pälkäneentien ja Vaunutien risteys)
Karanojanmäki 2014	10.1.2018	130-tie/ Orsitie
Evo-opisto 2016	14.1.2018	Tie 53, Padasjoentie
Vehmainen 2016	17.1.2018	Tie 130, Tervakosken risteys
Aulanko 2012	21.1.2018	Aulangontie, 3053
Pekola 2016	24.1.2018	Tie 3053, Pekolan koulu
Pekola 2016 kopio	25.1.2018	Tie 3053, Pekolan koulu
Paartia 2017	28.1.2018	Tie 290, Turenki- Hml
Kalpalinna 2012	31.1.2018	Tie 292, Turenki- Rastila
Kalpalinna 2012	14.2.2018	Tie 292, Turenki- Rastila
Kalpalinna 2012 paikkatest2	21.2.2018	

**Lataa tapahtumat** -painikkeella ohjelma lataa aktiiviset tapahtumasarjat Rastilippu-palvelusta. Valitse oikea tapahtumasarja alavetovalikosta, jolloin sen tapahtumat listautuvat listaan. Listasta voi joko luoda ko. tapahtumalle Liten kilpailutiedoston tai yhdistää Rastilippu-tapahtuma auki olevaan Liten kilpailutiedostoon.

### 3. Rastilipun kautta ilmoittautuneiden lataus

Kun Rastilipun tapahtuma on yhdistetty EResults Liten kilpailuun, ohjelma lataa ilmoittautuneita Rastilipusta automaattisesti, jos nettiyhteys on saatavilla.

Maali
Lähtö
Radat
Henkilörekisteri
Rastilippu

Henkilötietojen käsittely

Henkilötiedot

Nimi:	Kortti:	Lisätiedot	
<input type="text"/>	<input type="text" value="0"/>	<input type="checkbox"/> Lainakortti	Lähtöaika (H:mm:ss): <input type="text"/>
Seura:	Rata:	<input type="checkbox"/> Ei aikaa	Henkilötyyppi: <input type="text"/>
<input type="text"/>	<input type="text" value="Ei tiedossa"/>	<input type="checkbox"/> Ei nimeä tuloksiin:	Puhelinnumero: <input type="text"/>

Aseta lähteväksi
Tyhjennä

Lähtijät / Ilmoittautuneet

Ei tiedossa [ 3 ]

	Nimi	Seura	Kortti	Lähtöaika	Lisäysajankohta	RL - Maksettu	RL - Ilm.aika	Lainakortti	Ei aikaa	Ei nimeä t
<input type="checkbox"/>	Lilja Katri		130333		?	5,00 €	13.12.2017 20:13:46	<input type="checkbox"/>	<input type="checkbox"/>	<input type="checkbox"/>
<input type="checkbox"/>	Lehtomäki Paula		12345		?	0,00 €	15.12.2017 10:43:54	<input type="checkbox"/>	<input type="checkbox"/>	<input type="checkbox"/>
<input type="checkbox"/>	Valjanen Pirjo		492266		?	5,00 €	21.12.2017 8:17:57	<input checked="" type="checkbox"/>	<input type="checkbox"/>	<input type="checkbox"/>

Rastilipun ilmoittautuneet latautuvat **Ei tiedossa** -listaan ja niiden edessä näkyy rastilippukuvake. Rastilippuun liittyvät sarakkeet ovat listassa oranssilla taustavärillä. Sarakkeista näkyvät maksu ja ilmoittautumisaika.

### 4. Metsään lähteväksi syöttäminen / lukeminen

EResults Liten **Lähtö**-välilehden hakukentät (nimi ja kortti) ja kortinluku hakevat henkilöitä sekä Liten henkilörekisteristä että Rastilipun ilmoittautuneista. Mikäli löytyy Rastilippuun ilmoittautunut, se valitaan ensisijaisesti.

Maali
Lähtö
Radat
Henkilörekisteri
Rastilippu

Henkilötietojen käsittely

Henkilötiedot

Nimi:	Kortti:	Lisätiedot	
<input type="text" value="Lilja Katri"/>	<input type="text" value="130333"/>	<input type="checkbox"/> Lainakortti	Lähtöaika (H:mm:ss): <input type="text"/>
Seura:	Rata:	<input type="checkbox"/> Ei aikaa	Henkilötyyppi: <input type="text"/>
<input type="text"/>	<input type="text" value="Rata A"/>	<input type="checkbox"/> Ei nimeä tuloksiin:	Puhelinnumero: <input type="text"/>

Aseta lähteväksi
Tyhjennä

📄 Maksettu: 5,00 € Ilmoittautunut: 13.12.2017 20:13:46

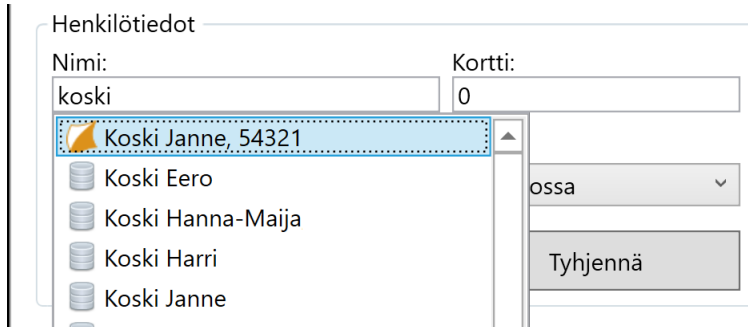
Lähtijät / Ilmoittautuneet

Ei tiedossa [ 3 ] Rata A [ 0 ]

	Nimi	Seura	Kortti	Lähtöaika	Lisäysajankohta	RL - Maksettu	RL - Ilm.aika	Lai
<input type="checkbox"/>	Lilja Katri		130333		?	5,00 €	13.12.2017 20:13:46	<input type="checkbox"/>

Ohjelma näyttää ilmoittautuneen maksutiedot ja ilmoittautumisajankohdan kortinluvun tai haun valinnan jälkeen kuvan mukaisesti Tyhjennä-painikkeen vieressä. Henkilölle valitaan haluttu rata ja klikataan **Aseta lähteväksi** -painiketta.

**Huom!** Mikäli Rastilipun kautta ilmoittautunutta ei etsitä kortin vaan nimen perusteella, on henkilö valittava nimihakulistalta. Mikäli nimeä ei valita listalta, henkilö lisätään ohjelmaan uutena kilpailijana.



## 5. Maaliinluenta ja tulosten lähettäminen

Maaliinluenta tapahtuu normaalisti lukijaleimasimella, minkä jälkeen Lite lähettää henkilön tuloksen Rastilippu-palveluun, mikäli automaattilähetysten valinta oli valittuna asetuksissa. Ohjelma yrittää lähettää henkilön tiedot useasti, mikäli nettiyhteydessä on esim. häiriöitä.

**Huom!** Tiedot lähetetään vain, kun henkilö on luettu maaliin. Automaattista lähetystä ei tapahdu kaikista tulosten muokkaustilanteista. Esim. jos henkilö siirretään radalta toiselle, automaattista lähetystä ei tapahdu eivätkä tulokset päivyty tältä osin Rastilippuun. Tällöin tulee käyttää Asetuksista löytyvää **Lähetä tulokset** -toimintoa, jolloin kaikki tulokset lähetetään. Tämä kannattaa tehdä myös tapahtuman loppuksi, jotta tulee varmistettua, että kaikki tulokset on varmasti oikein Rastilippu-palvelussa.

## 6. Lähtösovellus eli EResults Mobile

Varsinkin isoimmassa tapahtumissa voi ongelmaksi muodostua yhden tietokoneen käyttö. Tulospalvelupiste ruuhkautuu, kun samalla koneella käsitellään sekä maaliin tulevat että metsään lähtevät. Tätä tilannetta helpottamaan on kehitetty EResults Mobile -mobiilisovellus, jolla voidaan lukea henkilöitä metsään lähteviksi. Mobileen syötetään henkilön tiedot, kuten nimi, kortti ja rata, minkä jälkeen Mobile lähettää tiedot pilvipalvelun kautta Liten Lähtö-välilehdelle. Mobile osaa myös hakea ilmoittautuneita Rastilipusta ja näyttää käyttäjälle mm. kilpailijan maksutiedot. EResults Mobile toimii Android- ja Windows 10 -laitteilla ja siihen voidaan yhdistää myös Emit-kortinlukija, jonka avulla kilpailijan tiedot etsitään joko Rastilipusta tai henkilörekisteristä automaattisesti, kun kortti asetetaan lukijaan.

4G+ 56% 19:29

← 🔍 ✕ | 📧

Tiistairastit

Kilpailijan tiedot

---

Rata Rata BL

---

Nimi Suunnistaja Seppo

---

Seura \_\_\_\_\_

---

Kortti 12345

---

Lainakortti


---

Ei aikaa

---

Ei nimeä tuloksiin

---

 **Maksettu 5€**